

年長児交通安全研修



年長児は小学校進学に向け、安全な通学ができるようにと、毎年交通安全教室を実施しています。今回も、ひたちなか市の「交通公園」にて交通ルールを学ぶだけでなく、専門的な指導の下で通学に際しての心構えなどを習得したいと思えます。保護者の皆様には費用のご負担をお願いすることになりますが、年長児は今回が最後の行事となることから、何卒ご配慮くださいますようお願いいたします。

リンク資料

政府広報オンライン

小学1年生の歩行中の死者・重傷者は6年生の3.7倍！ **(死者は6年生の7倍)**





新1年生を事故から守るには？

<https://www.gov-online.go.jp/useful/article/201804/1.html>

実施要項

期 日	3月 9日 (木) 雨天決行
目的地	ひたちなか市 交通公園
時 間	登園 8時30分まで (園まで各自送迎) 出発 8時45分 降園 15時00分 (通常通り)
集合場所	幼稚園第3駐車場
利用交通機関	奥久慈観光バス (大型バス2台)
概算費用	2,800円 / 1名 (交通費、研修費等) ・当日の出席人数により個人費用が変動します。 ・PTA会費より研修費用 100円/1名 を助成させていただきます。

身だしなみ/持ち物

カラー帽子 (着用して登園)		リュック または 園のランドセル	
<p style="text-align: center;">制 服</p> <p>ブレザーは着用せず、ブラウス → スモック → ジャンパーの順で着用してください。</p> <p>※ジャンパーはフード付きでないものが安全です。</p> <p>※気温によってはセーターやタイツなども着用しましょう。</p>			 

水筒		ビニール袋 2~3枚	
レジャーシート		おしぼり・ハンカチ・ティッシュ	
予備の下着 (心配の方)		お弁当/おやつ適量	
緊急連絡カード			

園外保育のお弁当



園外保育（遠足）の場合はレジャーシートで食べるので、お子さんが食べやすいように、おにぎりやサンドイッチ等をお勧めします。

気温の上昇が予想される場合は保冷剤を入れるなど工夫をお願いします。

お弁当を持たせる時のお願い



喉に詰まる恐れのある物は持たせないでください！



- ①ミニトマトや巨峰等を持たせる場合は、4等分以下にカットして持たせるなど、喉に詰まらない大きさにしてください。
- ②事故防止の観点から、ご家庭で食べたことのない食品・食材は入れないでください。
- ③ピックの誤飲事故が全国で多数確認されていますので、爪楊枝等のピックはお弁当には使用しないでください。

緊急連絡カード

緊急時の連絡先を記入する用紙を持ち帰ります。

当日の緊急連絡先を記入して、直接担任までお渡しください。

※緊急連絡先は必ず繋がる番号を記入するようお願いします。



緊急時は園長又は職員の携帯から連絡します。

日 程

※年長児は朝の通園バスはありません。（降園バスは通常通り）

（7:30～8:00の早朝預かりは実施しています）

時 間	雪 A ・ 雪 B 組	付 記
7:30～ 8:00	早朝保育	預かり保育（ほし組） ★担任と一緒にバス乗降場所 まで移動します
8:00～ 8:30	登 園	幼稚園の第3駐車場まで各自 送迎をお願いします。 ※安全上、ご協力いただける方は バス乗降場所まで引率していただ けると助かります ※雨天時は第3駐車場に車を止め、 バス乗車場所まで送迎してくださ い。
8:30	出席点呼・バス乗車 場所へ移動	
8:45	出 発	奥久慈交通 大型バス2台

	移動(バス)	※バス車内には専用の空気清浄機が設置され、友達との間隔が確保されています。
9:30 10:00	交通公園到着 交通公園内散策・ 研修 研修終了	 
11:45 12:15	お弁当・自由遊び	
13:45	移動(バス)	
14:30	幼稚園着・降園準備	
15:00	降園	降園バスは通常運行します

登園について

- (1) 登園する際はトイレを済ませてから各自送迎してください。
- (2) 車の出入りがありますので、必ずお子様と手を繋いで送迎してください。
- (3) 登降園の際の事故は園では責任をおい兼ねますのでご了承ください。

お願い

- (1) 当日の連絡は朝8時までにお願いします。

- (2) **8時30分までに、園の第3駐車場まで各自で送迎**していただきますようご協力をお願いします。
- (3) 体調が悪い場合は遠足を控えるなどご家庭での判断をお願いします。
- (4) 預かり保育も利用できますが、卒園式も近く園外保育ということもありますので、お子さんの体力にもご配慮ください。
- (5) 遠足後に緑色の納入袋をお渡ししますので1週間以内に納入をお願いします。

※研修内容の一部に、実寸大人形による**疑似事故の見学**が含まれています。ご心配な方は予め園までご相談ください。